

# VENTA DE PLAZAS DE GARAJE

## CARACTERÍSTICAS

Entrada y salida peatonal por ascensor o escaleras  
Plazas amplias  
Posibilidad de Plazas Normales y Grandes

## UBICACIÓN / ZONA

## PRECIOS €

Margarita Salas 1, DEHESA VIEJA

**9.000** (+21% IVA) Plaza Normal 24,20 M2

**9.500** (+21% IVA) Plaza Grande 26,80 M2

Más información en **EMSV**

C/ Acacias, 6-B

**91 659 07 17**

[emsv@emsvsreyes.es](mailto:emsv@emsvsreyes.es)

# ALQUILER DE PLAZAS DE GARAJE

## CARACTERÍSTICAS

Entrada y salida peatonal por ascensor o escaleras  
Plazas amplias  
Posibilidad de Plazas Normales y Grandes

## UBICACIÓN / ZONA

## PRECIOS €/MES

IVA Y GASTOS DE COMUNIDAD NO INCLUIDOS

Margarita Salas 1 acceso garaje por Rosalía de  
Castro 6, DEHESA VIEJA

**40**

Plaza Normal 24,20 M2

**40**

Plaza Grande 26,80 M2

Más información en **EMSV**

C/ Acacias, 6-B

**91 659 07 17**

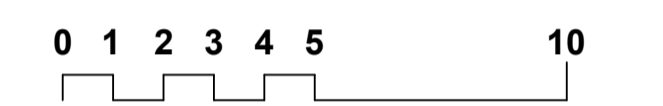
[emsv@emsvssreyes.es](mailto:emsv@emsvssreyes.es)

# C/MARGARITA SALAS, 1

## PLAZAS DE GARAJE EN RÉGIMEN DE VENTA O ALQUILER

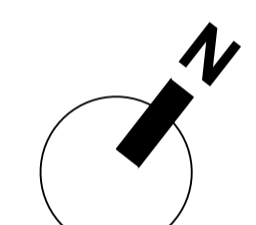
### SÓTANO -1

Formato Papel A1



Escala 1/150

2-Marzo-2022



- PLAZAS DE GARAJE LIBRES
- PLAZAS DE GARAJE OCUPADAS
- G 5,00 X 2,50
- P 4,50 X 2,20

# C/MARGARITA SALAS, 1

## PLAZAS DE GARAJE EN RÉGIMEN DE VENTA O ALQUILER

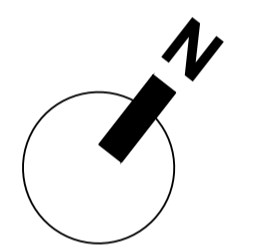
### SÓTANO -2

Formato Papel A1

0 1 2 3 4 5 10

Escala 1/150

2-Marzo-2022



■ PLAZAS DE GARAJE LIBRES  
■ PLAZAS DE GARAJE OCUPADAS

G 5,00 X 2,50

P 4,50 X 2,20











